

Pour plus d'informations,

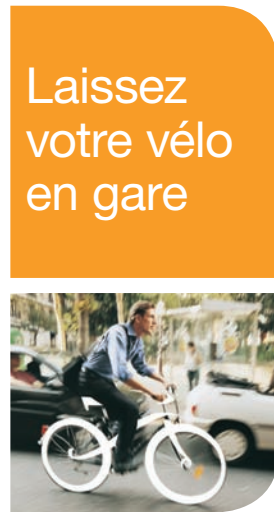
votre **Centre de Relation Client TER + Vélo** est à votre écoute du lundi au vendredi, de 7h à 19h

N°Vert 0 800 30 20 16

APPEL GRATUIT DEPUIS UN POSTE FIXE

Ou rendez-vous sur votre site internet :

ter-sncf.com (Rhône-Alpes)



Laissez
votre vélo
en gare



Stationnez votre vélo

À votre disposition en gare : **accroches et consignes individuelles en accès libre** (sous réserve de disponibilité) vous permettent de stationner votre vélo dans un espace dédié et identifié avant de monter dans le TER.



Laissez votre vélo en toute sécurité




Abonnez-vous au service TER + Vélo et **bénéficiez d'un service de réservation** dans les consignes collectives. **Mettez votre vélo à l'abri** dans une consigne à accès contrôlé et continuez sereinement votre trajet avec TER Rhône-Alpes.





Louez votre vélo

TER + Vélo s'associe à des vélostations et développe des partenariats avec des loueurs de vélo pour vous simplifier votre trajet depuis votre gare d'arrivée jusqu'à votre lieu de travail. Consultez la liste des gares concernées sur votre site internet : **ter-sncf.com** (Rhône-Alpes).

Laissez votre vélo en toute sécurité dans les consignes collectives.

-  Plus de 1000 places de stationnement réparties sur l'ensemble de la région Rhône-Alpes accessibles 24h/24 et 7j/7.
-  Un service de réservation dédié avec une place de stationnement garantie dans la consigne de votre choix.
-  Un espace sécurisé : accès à la consigne contrôlé et limité aux abonnés porteurs d'une carte OÙRA!^{*}

Comment y accéder ?




-  La porte de la consigne s'ouvre en glissant simplement votre carte OÙRA! devant le lecteur. Elle garantit un accès limité aux seuls abonnés.
-  Pour plus de sécurité, même à l'intérieur, nous vous conseillons d'attacher votre vélo avec un antivol.**



^{*} La carte OÙRA! est disponible dans les espaces OÙRA! de Lyon Part-Dieu, de Lyon Perrache et de Grenoble.

^{**} La SNCF décline toute responsabilité en cas de perte, vol ou dégradations y compris à l'intérieur de la consigne.

Choisissez la formule qui vous convient le mieux :

-  **L'abonnement mensuel à 5 € :** réservation d'une place pour un mois calendaire (du 1^{er} au dernier jour du mois).
-  **L'abonnement annuel à 35 € :** réservation d'une place pour un an à partir de la date d'achat.
-  **L'abonnement annuel double à 70 € :** réservation de deux places (une en gare de départ et une autre en gare d'arrivée) pour un an à partir de la date d'achat.

Prix au 1^{er} janvier 2010

Comment vous abonner ?

C'est simple :

-  Rendez-vous sur le site **ter-sncf.com** (Rhône-Alpes) : sélectionnez votre gare puis téléchargez et imprimez le formulaire d'inscription. Renvoyez le formulaire rempli et le règlement par chèque à EFFIA Centre d'inscription TER + Vélo – 15 cour de la gare – 21 000 DIJON.
-  Vous pouvez également retirer le formulaire d'inscription directement en gare (équipée d'une consigne collective) ou dans les espaces OÙRA! de Lyon Part-Dieu, Lyon Perrache et Grenoble.
-  Pour plus d'informations, appelez votre Centre de Relation Client TER + Vélo du lundi au vendredi de 7h à 19h.

 **N°Vert 0 800 30 20 16**

APPEL GRATUIT DEPUIS UN POSTE FIXE

Votre inscription est valide dès le mois suivant, si vous envoyez votre dossier complet avant le 20 du mois en cours.

